



INSTITUT FÜR ARBEITSMARKT- UND
BERUFSFORSCHUNG
Die Forschungseinrichtung der Bundesagentur für Arbeit

JUNGE MENSCHEN OHNE BERUFSABSCHLUSS

Entwicklung und Struktur des verborgenen Fachkräftepotenzials in Sachsen

Fachtagung der Jugendberufsagentur Sachsen
Leipzig, 28. April.2026

Gabriele Wydra-Somaggio



HINTERGRUND

- 13,4 Prozent der jungen Menschen in Sachsen ohne Berufsabschluss, niedrigster Wert in Deutschland
 - Deutschlandweit stagniert die Zahl, steigt in Sachsen aber überdurchschnittlich
 - Angespante Ausbildungsmarktlage:
 - Große Anzahl an unbesetzten Stellen
 - Steigende Anzahl an unversorgten Bewerbern und Bewerberinnen
 - Betriebliches Ausbildungsstellenangebot rückläufig
- Mehr junge Menschen bleiben ohne Ausbildung (Risius/Herzer/Arndt 2024)
- Langfristige Folgen:
 - Unsteter Erwerbsverlauf mit häufigen Wechseln zwischen Beschäftigung und Arbeitslosigkeit
 - Geringere Lohnentwicklungen
 - Jugendarbeitslosigkeit vor allem unter jenen ohne Berufsabschluss (Seibert 2025)

Wieviele Fachkräftepotenzial unter jungen Menschen in Sachsen kann nicht ausgeschöpft werden?

AGENDA



Hintergrund

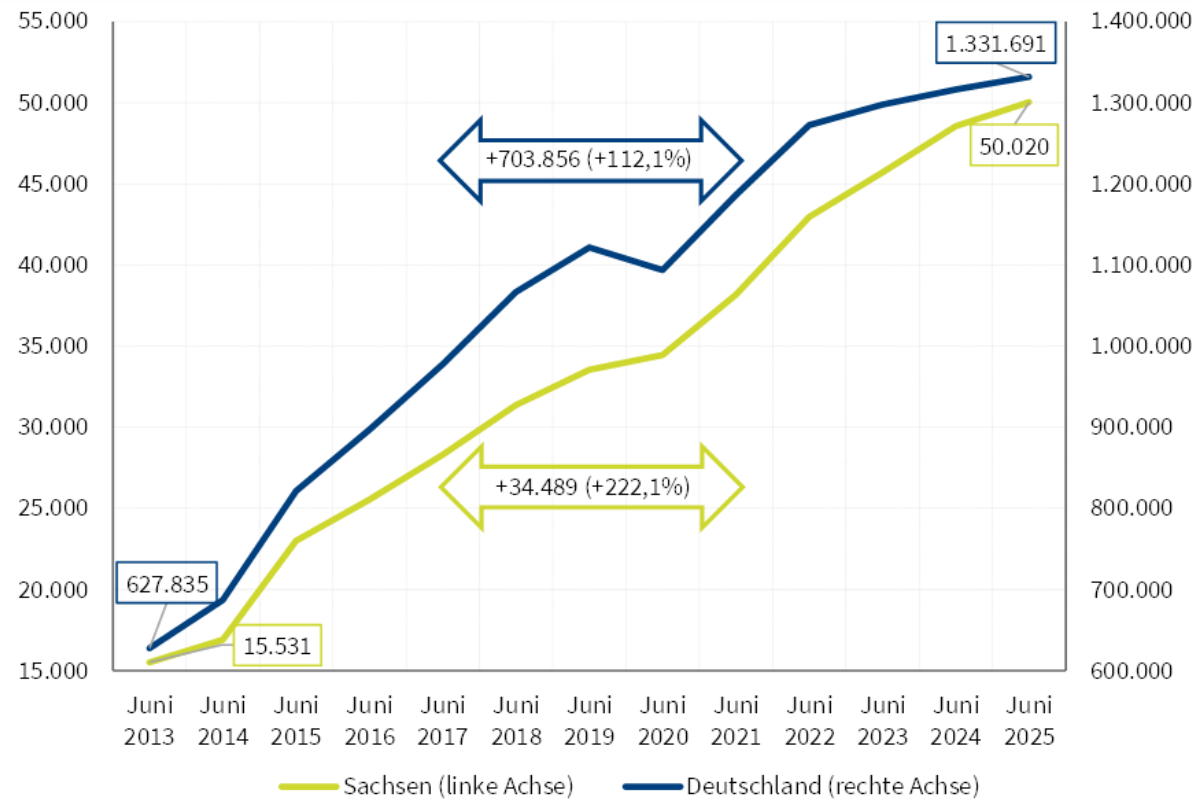
Beschäftigung ohne Berufsabschluss in Sachsen

Erwerbsverläufe von jungen Menschen ohne Berufsabschluss

Fazit

STEIGENDE ZAHL AN BESCHÄFTIGTEN OHNE BERUFSABSCHLUSS

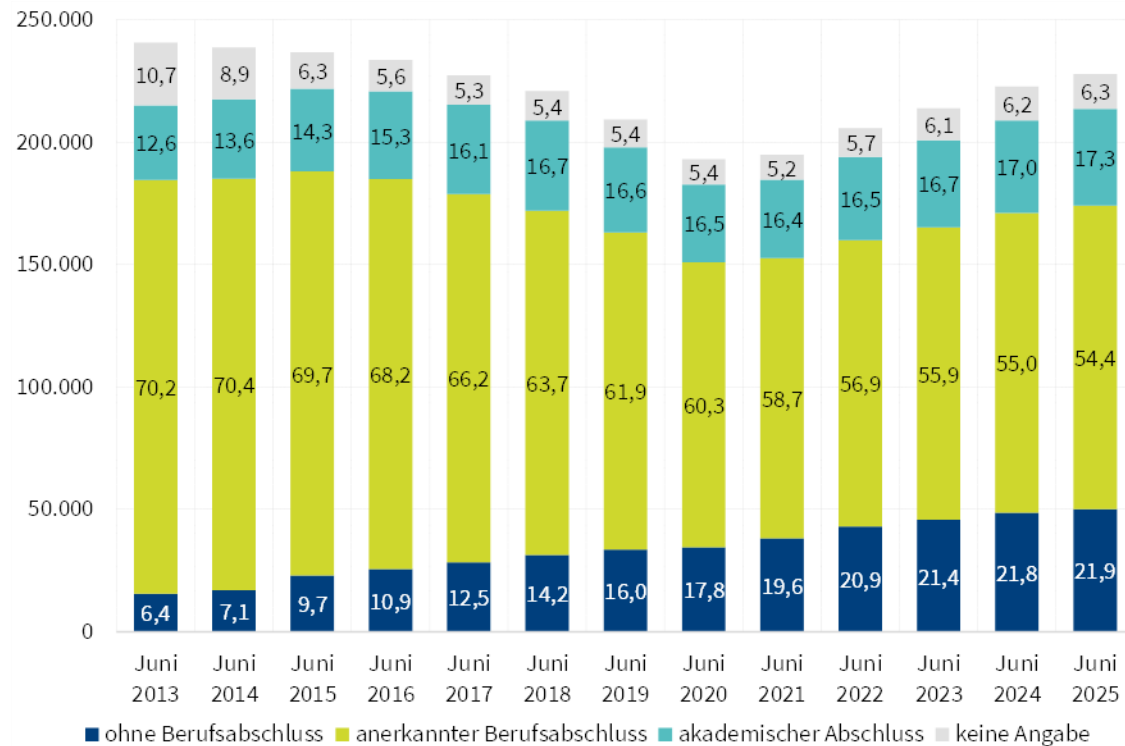
Entwicklung der Beschäftigung von jungen Menschen ohne Berufsabschluss in Sachsen und Deutschland, 30. Juni 2013 und 30. Juni 2025, Anzahl, Veränderung in %



Quelle: Statistik der Bundesagentur für Arbeit, 2013-2025, eigene Berechnungen.

BESCHÄFTIGUNG OHNE BERUFSABSCHLUSS VERDREIFACHT

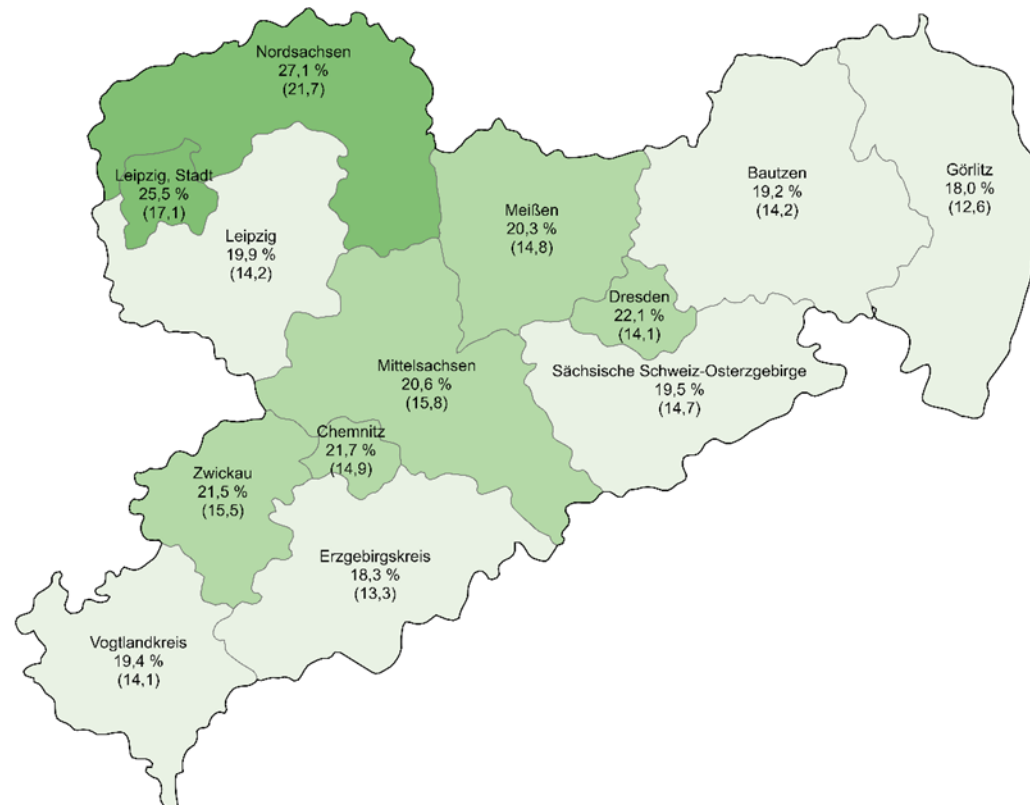
Entwicklung der Beschäftigung von jungen Menschen nach Berufsabschluss in Sachsen, 30. Juni 2013 und 30. Juni 2025, Anzahl, Veränderung in % und jeweiliger Anteil an 100 Prozent



Quelle: Statistik der Bundesagentur für Arbeit, 2013-2025, eigene Berechnungen.

REGIONALE UNTERSCHIEDE

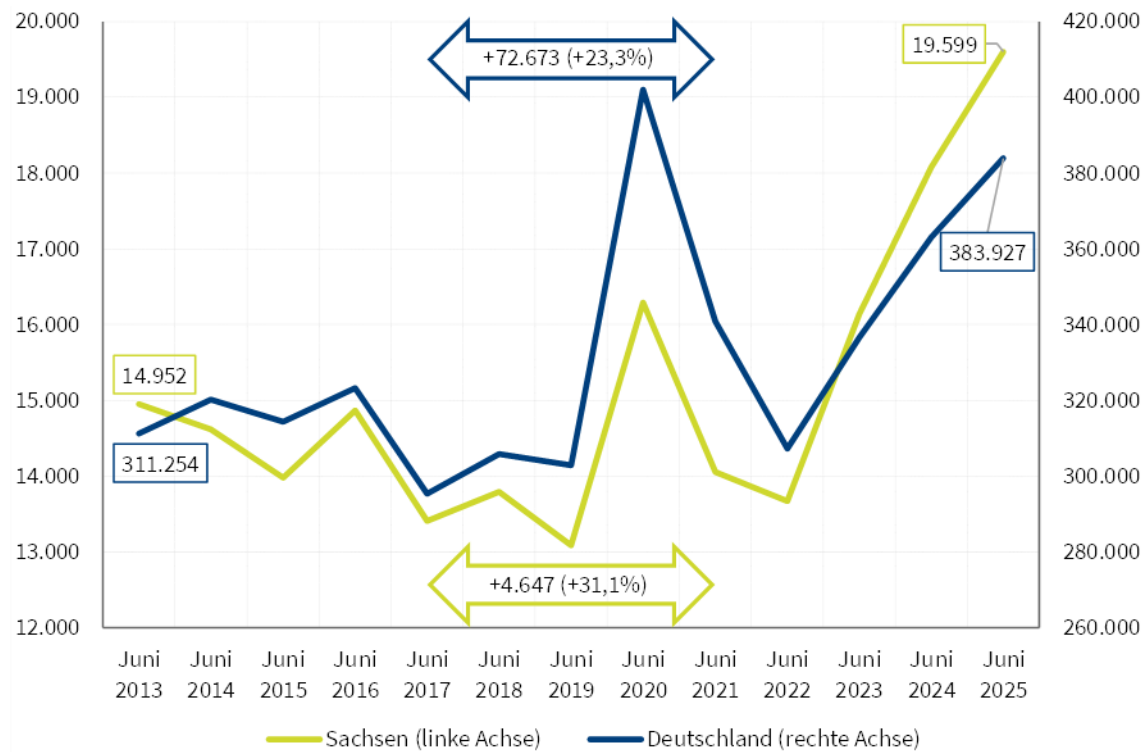
Anteil von jungen Beschäftigten ohne Berufsabschluss an allen jungen Beschäftigten in den sächsischen Kreisen, 30. Juni 2025, Anteil in Prozent und Veränderung zum 30. Juni 2013 in Prozentpunkten



Quelle: Statistik der Bundesagentur für Arbeit, 2013-2025, eigene Berechnungen.

HÖHERE KONJUNKTURELLE ABHÄNGIGKEIT DER ARBEITSLOSIGKEIT UNTER PERSONEN OHNE ABSCHLUSS

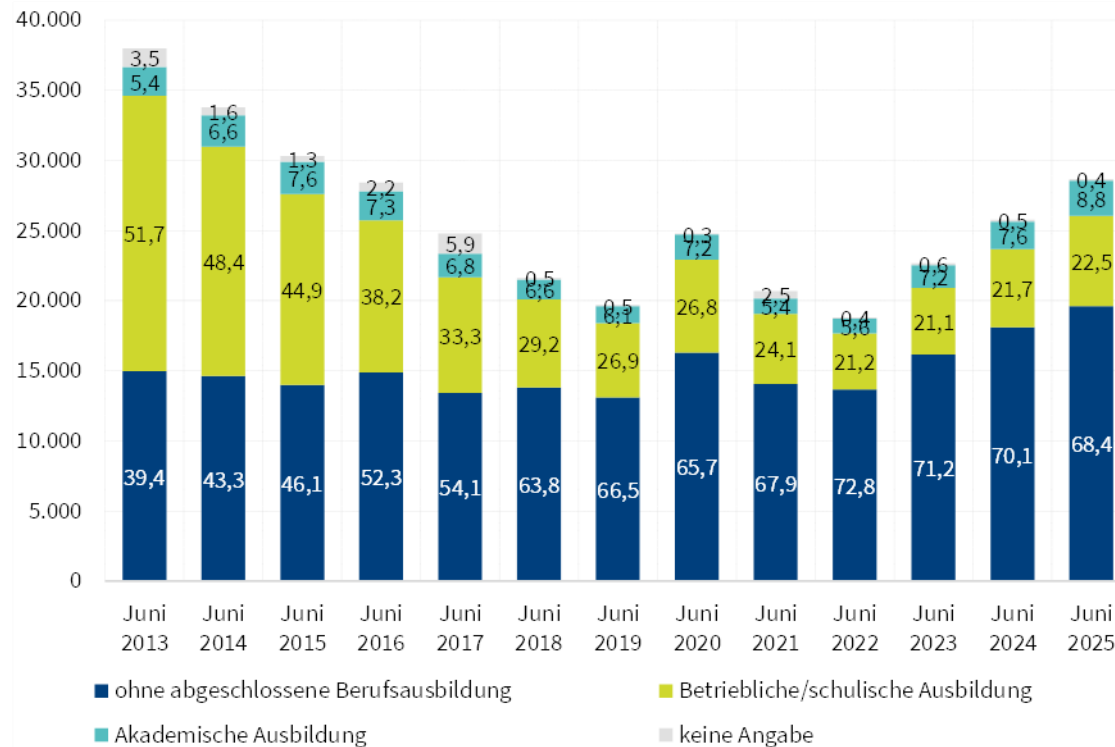
Entwicklung der Arbeitslosigkeit von jungen Menschen ohne Berufsabschluss in Sachsen und Deutschland, 30. Juni 2013 und 30. Juni 2025, Anzahl, Veränderung in %



Quelle: Statistik der Bundesagentur für Arbeit, 2013-2025, eigene Berechnungen.

ARBEITSLOSIGKEITSRISIKO GESUNKEN, NICHT ABER FÜR JUNGE MENSCHEN OHNE BERUFSABSCHLUSS

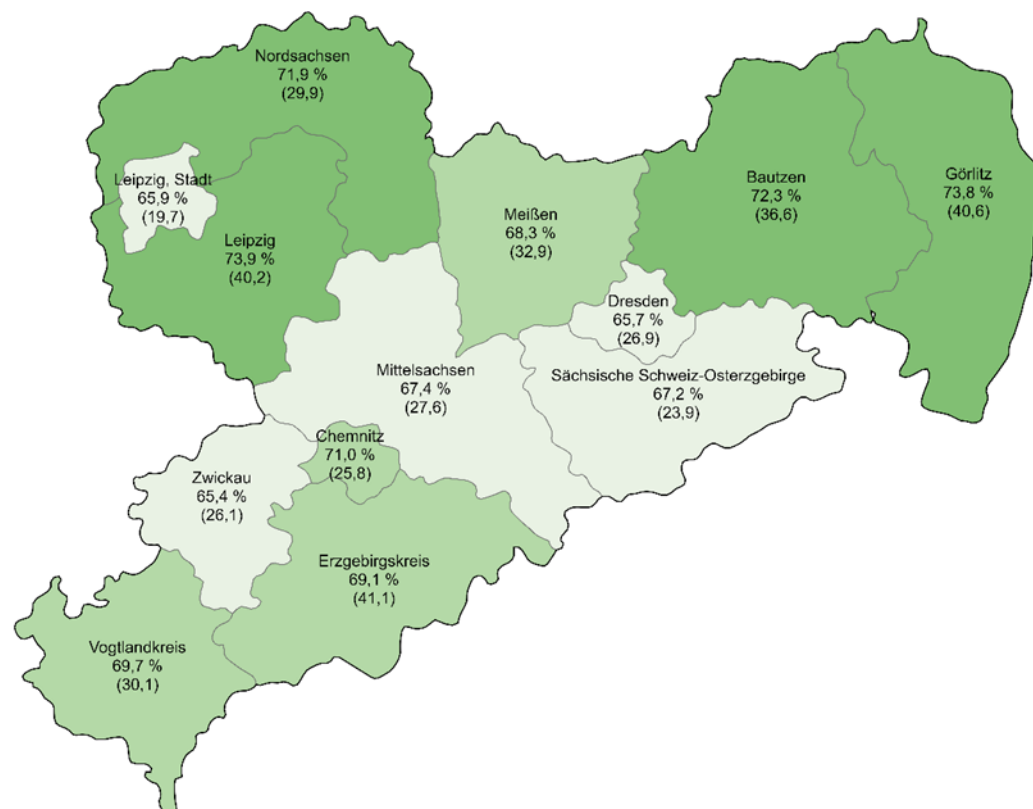
Entwicklung der Arbeitslosigkeit von jungen Menschen nach Berufsabschluss in Sachsen, 30. Juni 2013 und 30. Juni 2025, Anteil in %



Quelle: Statistik der Bundesagentur für Arbeit, 2013-2025, eigene Berechnungen.

ARBEITSLOSIGKEITSRISIKO IN REGIONEN IN TRANSFORMATION HOCH

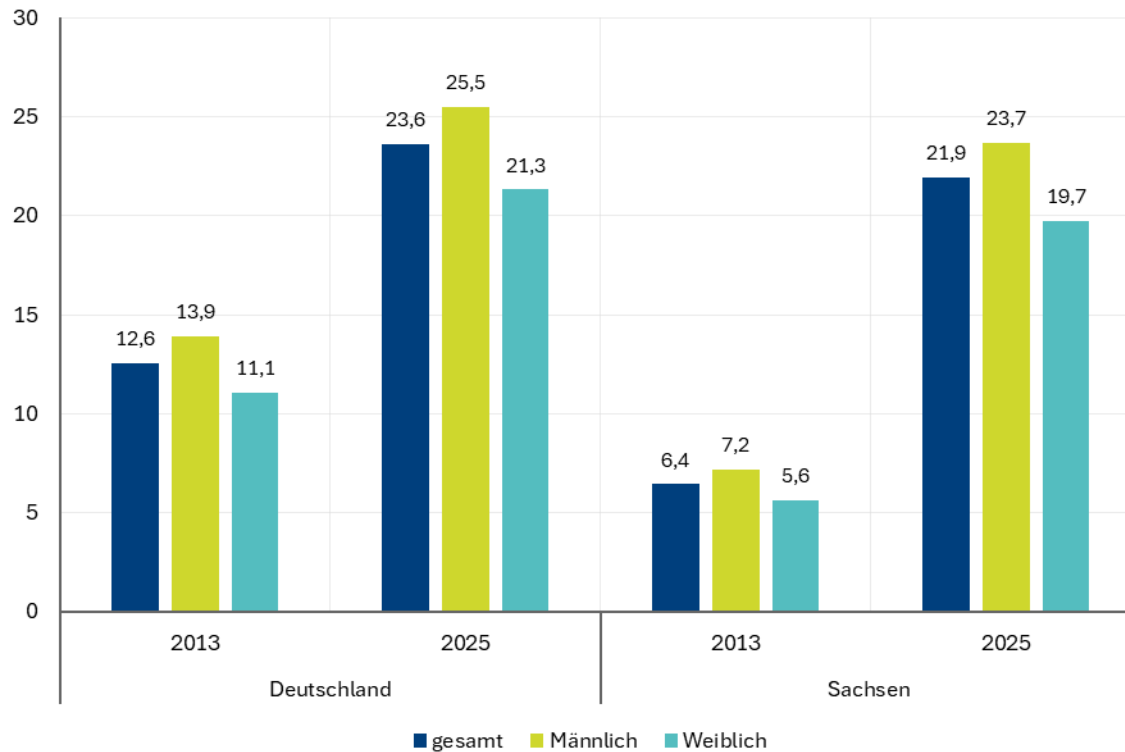
Anteil von jungen Arbeitslosen ohne Berufsabschluss an allen jungen Arbeitslosen in den sächsischen Kreisen
30. Juni 2025, Anteil in Prozent und Veränderung zum 30. Juni 2013 in Prozentpunkten:



Quelle: Statistik der Bundesagentur für Arbeit, 2013-2025, eigene Berechnungen.

MEHR MÄNNER ALS FRAUEN OHNE BERUFSABSCHLUSS BESCHÄFTIGT

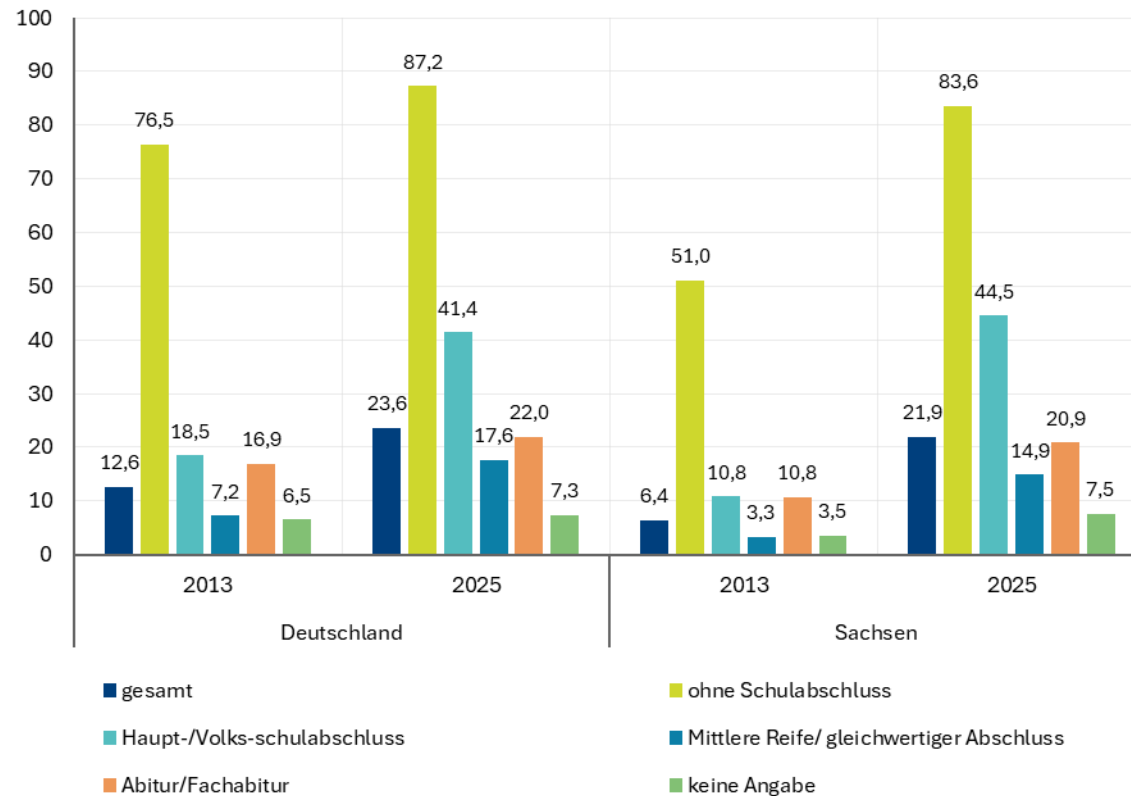
Beschäftigung von jungen Menschen ohne Berufsabschluss in Deutschland und Sachsen nach Geschlecht, 30. Juni 2013 und 30. Juni 2025, Anteil an 100 Prozent



Quelle: Statistik der Bundesagentur für Arbeit, 2013-2025, eigene Berechnungen.

MENSCHEN OHNE BERUFSABSCHLUSS AUCH OHNE SCHULABSCHLUSS

Beschäftigung von jungen Menschen ohne Berufsabschluss in Deutschland und Sachsen nach Schulabschluss
30. Juni 2013 und 30. Juni 2025, Anteil an 100 Prozent



Quelle: Statistik der Bundesagentur für Arbeit, 2013-2025, eigene Berechnungen.

VOR ALLEM MENSCHEN MIT AUSLÄNDISCHER STAATSANGEHÖRIGKEIT UNTER BESCHÄFTIGTEN OHNE BERUFSABSCHLUSS

Beschäftigung von jungen Menschen ohne Berufsabschluss in Deutschland und Sachsen nach Staatsangehörigkeit
30. Juni 2013 und 30. Juni 2025, Anzahl und jeweiliger Anteil an 100 Prozent



ZWISCHENFAZIT

- Steigende Zahl von jungen Menschen ohne Berufsabschluss in Beschäftigung
 - Aber auch hohes Arbeitslosigkeitsrisiko für diese Personengruppe, vor allem während wirtschaftlicher Schwächephase
 - Beschäftigungsmöglichkeiten und Arbeitslosigkeitsrisiko für junge Menschen ohne Berufsabschluss regional ungleich verteilt
 - Junge Menschen ohne Berufsabschluss
 - haben keinen oder einen niedrigen Schulabschluss
 - sind aus den Top8-Asylherkunftsländern
- Wie unterscheidet sich die Struktur der Beschäftigung von jungen Menschen ohne Berufsabschluss im Vergleich zu jener von allen jungen Menschen?
- Lassen sich Erwerbsverlaufsmuster erkennen, bei denen junge Menschen einen Berufsabschluss nachholen?

AGENDA



Hintergrund

Beschäftigung ohne Berufsabschluss in Sachsen

Erwerbsverläufe von jungen Menschen ohne Berufsabschluss

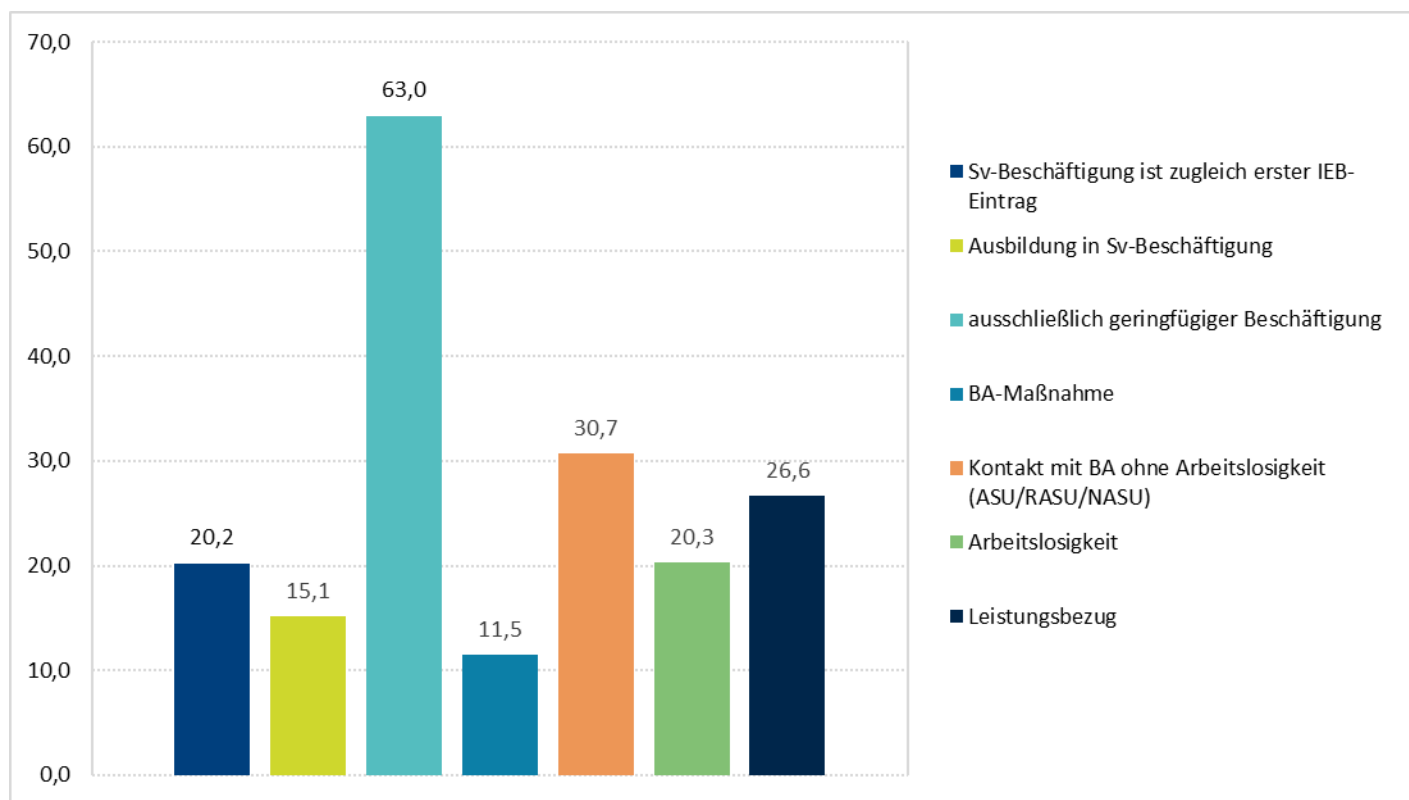
Fazit

DATEN UND ABGRENZUNG

- Repräsentative 10%-Stichprobe der Integrierten Erwerbsbiografien
 - Tagesgenaue Informationen über Beschäftigungs-, Arbeitslosigkeits- und Maßnahmezeiten
 - Soziodemografische Informationen (Geschlecht, Alter Staatsangehörigkeit)
 - Informationen zur Beschäftigung (Beschäftigungsart, Beruf, Anforderungsniveau, Wirtschaftszweig Entgelt, Kontakt zur BA)
 - Abgrenzung:
 - Aufnahme einer sozialversicherungspflichtigen Beschäftigung von Menschen
 - Bis 25 Jahren
 - Ohne abgeschlossene Berufsausbildung
 - Ausgeschlossen sind
 - Praktikanten*innen, Werkstudent*innen, FSJ/ökol. Jahr, BuFDi
 - Personen mit Ausbildung >2 Jahre und Fachkraftposition
- Sample: 49 Tsd. junge Menschen zwischen 2013 und 2024 mit erster Beschäftigung ohne Berufsabschluss, davon 27 Tsd. mit Beschäftigungsaufnahme zwischen 2013 und 2018 (Untersuchung längere Erwerbsverläufe)

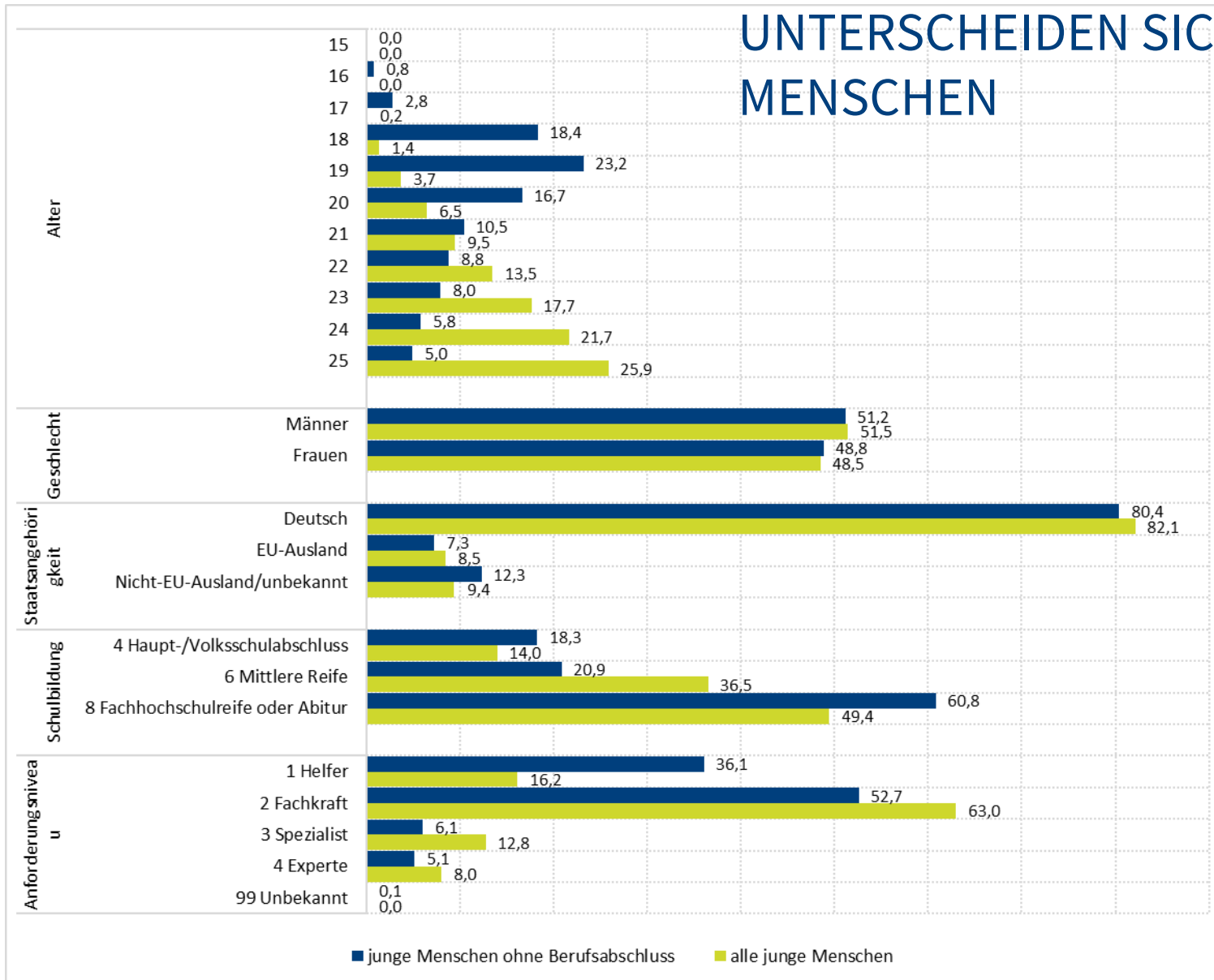
ERWERBSHISTORIE VOR ERSTER SVB VIELSCHICHTIG

Personen nach Arbeitsmarktstatus vor Beschäftigungsaufnahme als formal nicht Qualifizierte, 2013-2024, Anteile in %



Quelle: 10%-Stichprobe der IEB, eigene Berechnungen

JUNGE MENSCHEN OHNE BERUFSABSCHLUSS UNTERSCHIEDEN SICH VON ALLEN JUNGEN MENSCHEN



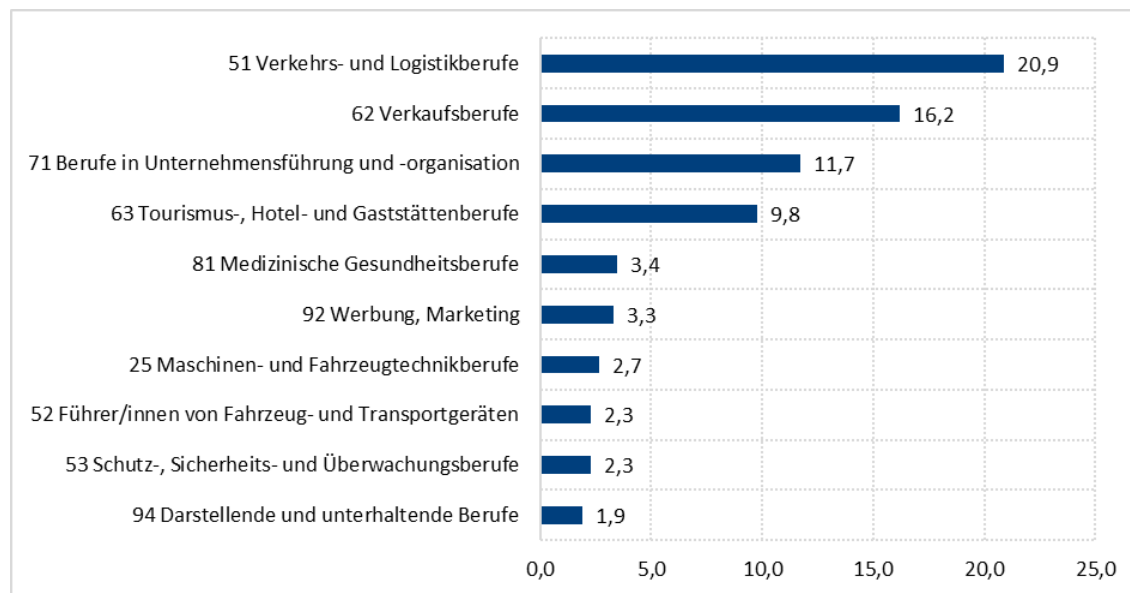
Strukturmerkmale der ersten svB von allen jungen Menschen und jenen ohne Berufsabschluss, 2013-2024, Anteile in %

Quelle: 10%-Stichprobe der IEB, eigene Berechnungen

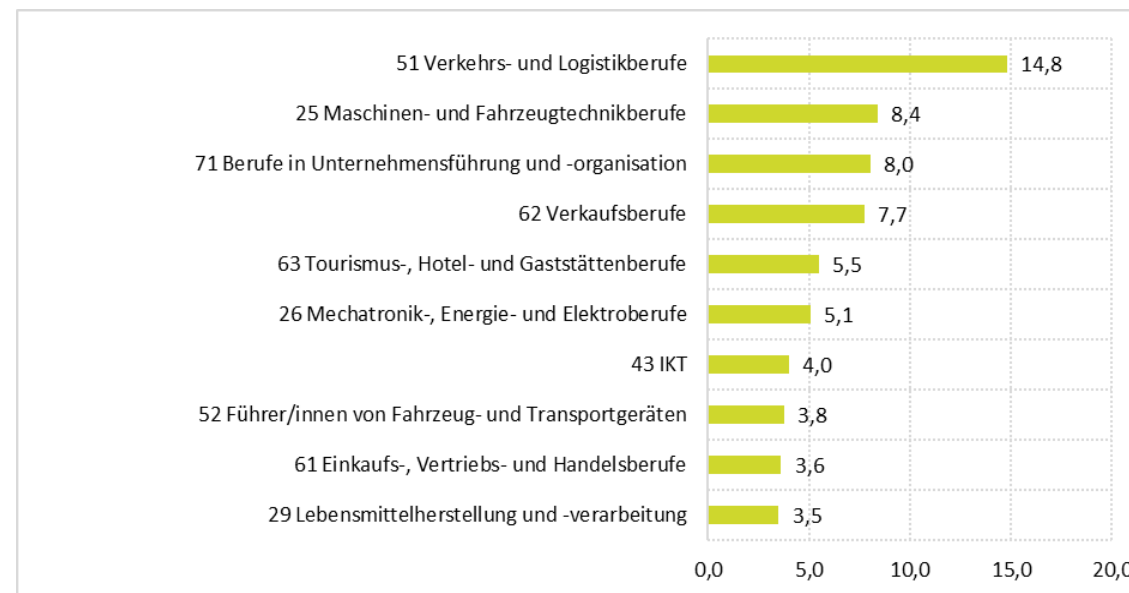
BERUFSWAHL KONZENTRIERT SICH AUF WENIGE BERUFE

Top10 Berufe der jungen Männer in Sachsen 2013 bis 2024, Anteile in %

Ohne Berufsabschluss



alle



Quelle: 10%-Stichprobe der IEB, eigene Berechnungen

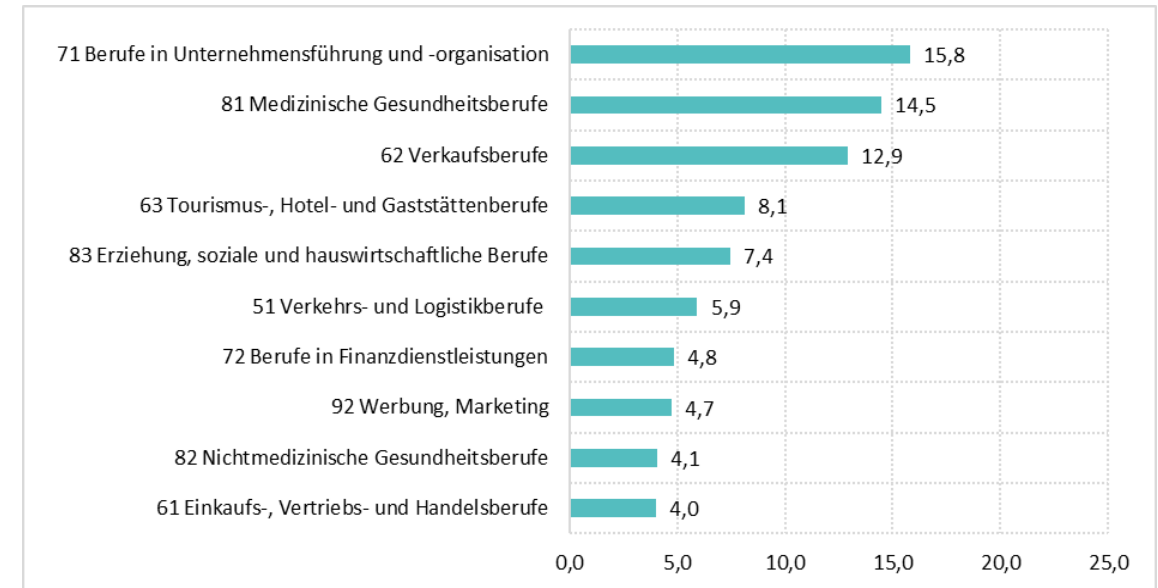
BERUFSWAHL ÄHNLICH, ABER VERTEILUNG UNTERSCHIEDET SICH

Top10 Berufe der jungen Frauen in Sachsen 2013 bis 2024, Anteil in %

Ohne Berufsabschluss



alle

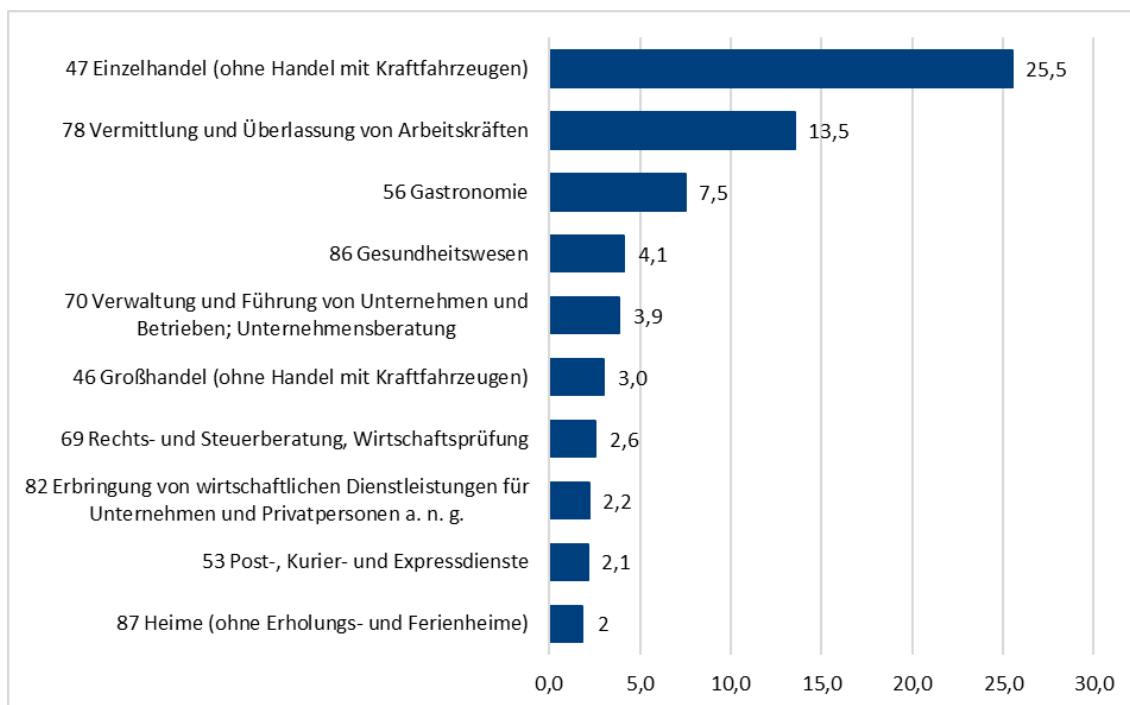


Quelle: 10%-Stichprobe der IEB, eigene Berechnungen

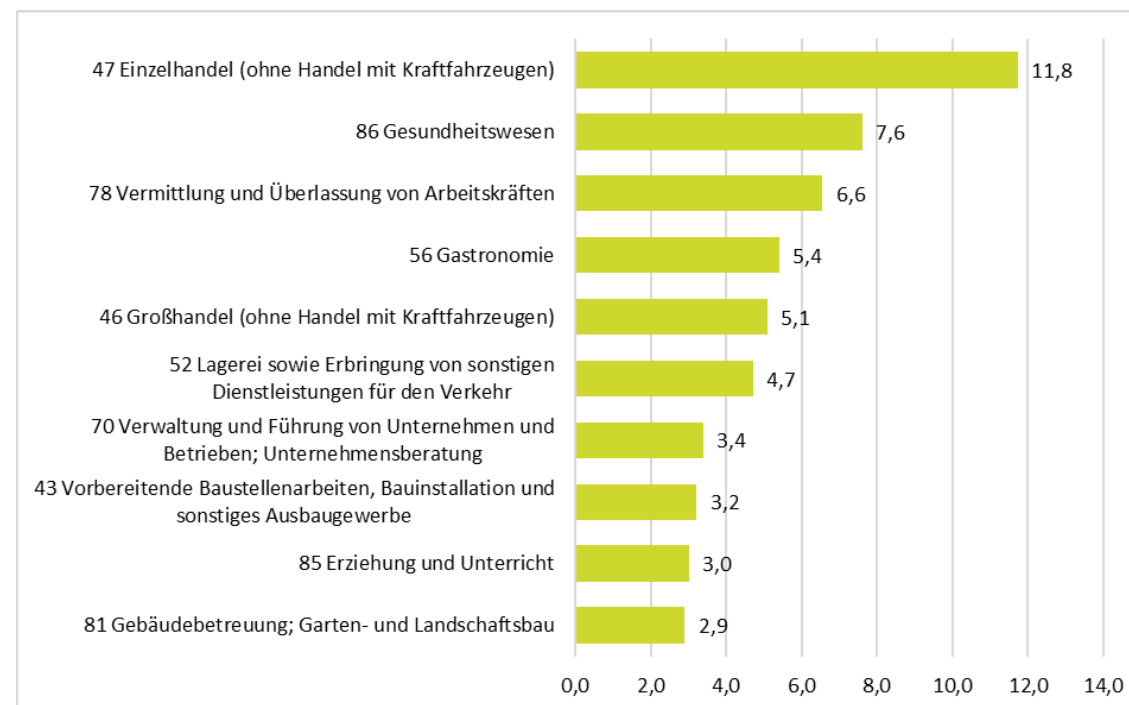
AUCH DIE BRANCHENVERTEILUNG IST UNTERSCHIEDLICH

Top10-Wirtschaftszweige der jungen Menschen in Sachsen 2013 bis 2024, Anteil in %

Ohne Berufsabschluss



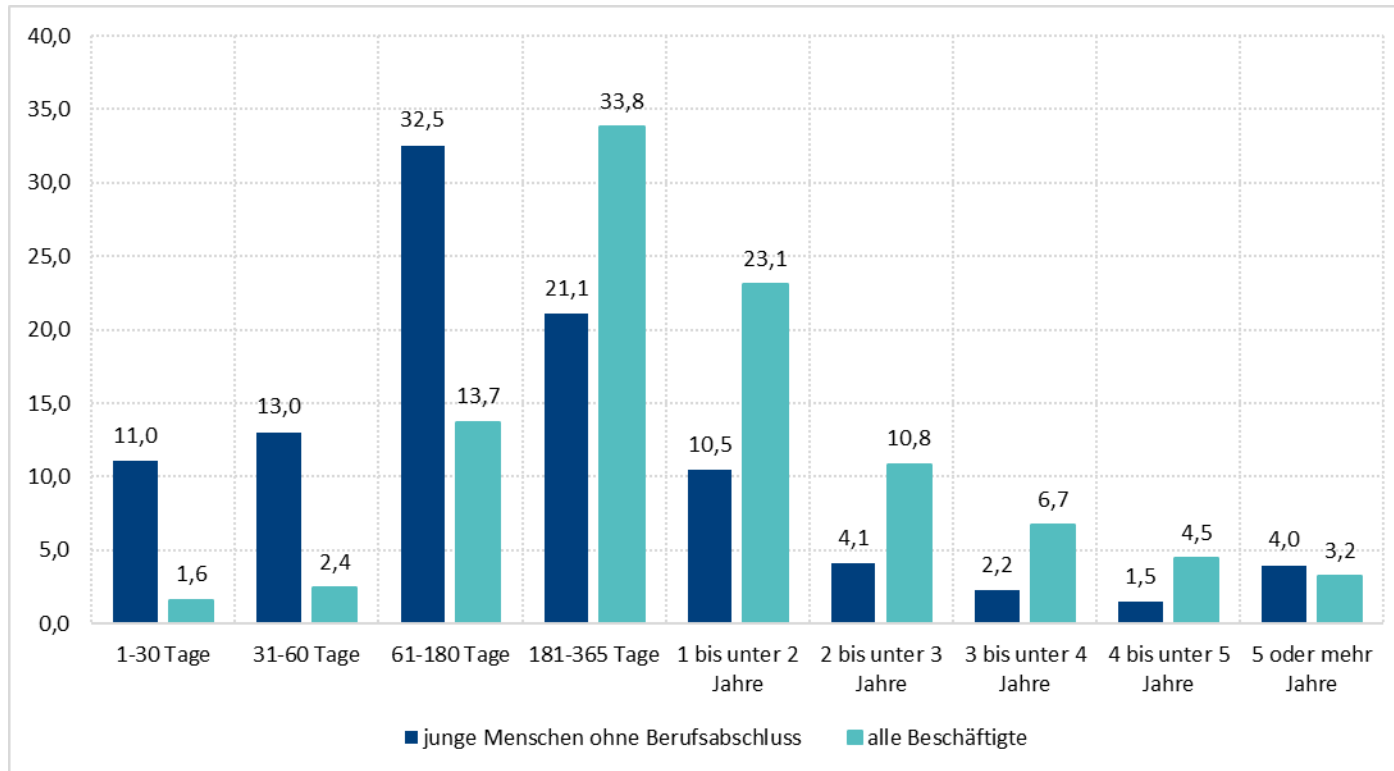
alle



Quelle: 10%-Stichprobe der IEB, eigene Berechnungen

KÜRZERE BESCHÄFTIGUNG BEI MENSCHEN OHNE ABSCHLUSS

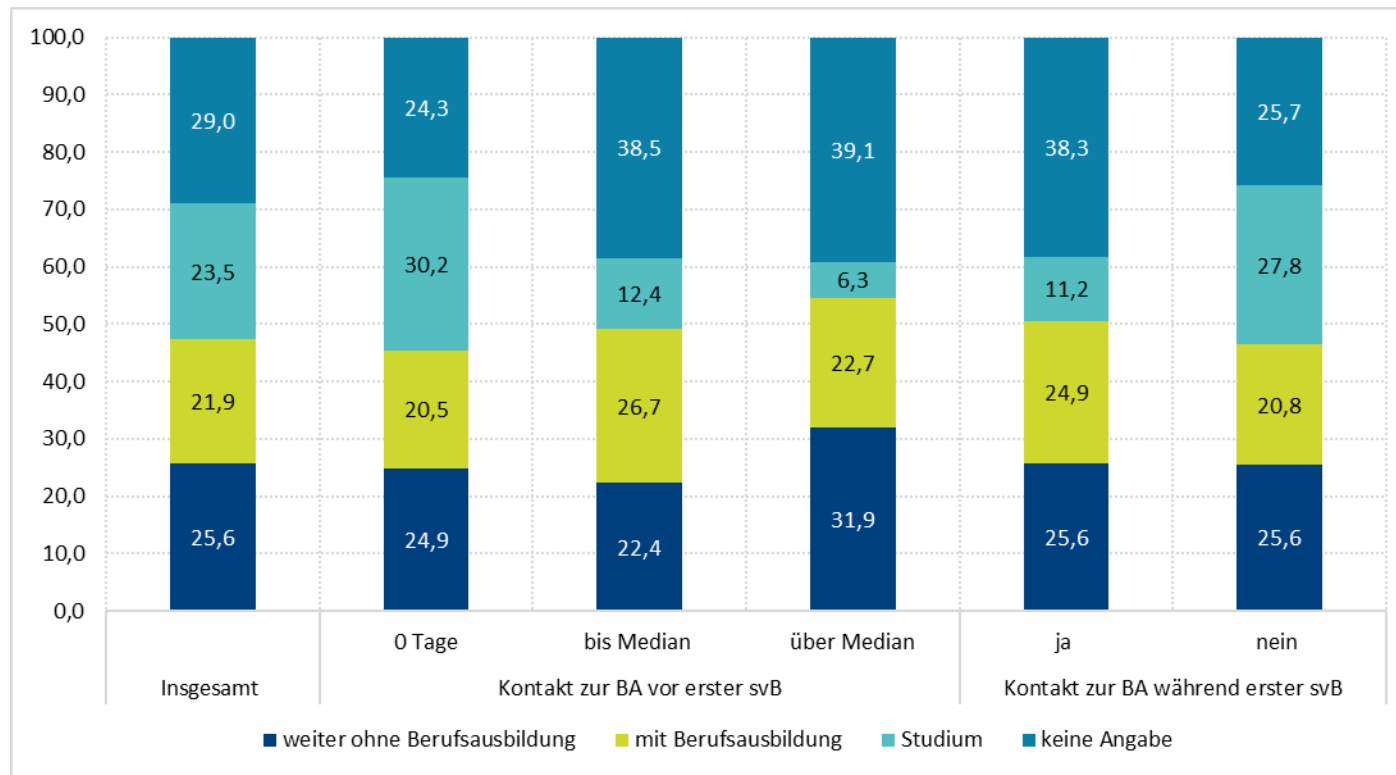
Dauer des ersten Beschäftigungsverhältnisses von jungen Menschen ohne Berufsabschluss und allen jungen Menschen, 2013 bis 2024, Anteile in %



Quelle: 10%-Stichprobe der IEB, eigene Berechnungen

FAST DIE HÄLFTE HOLT EINEN BERUFSABSCHLUSS NACH

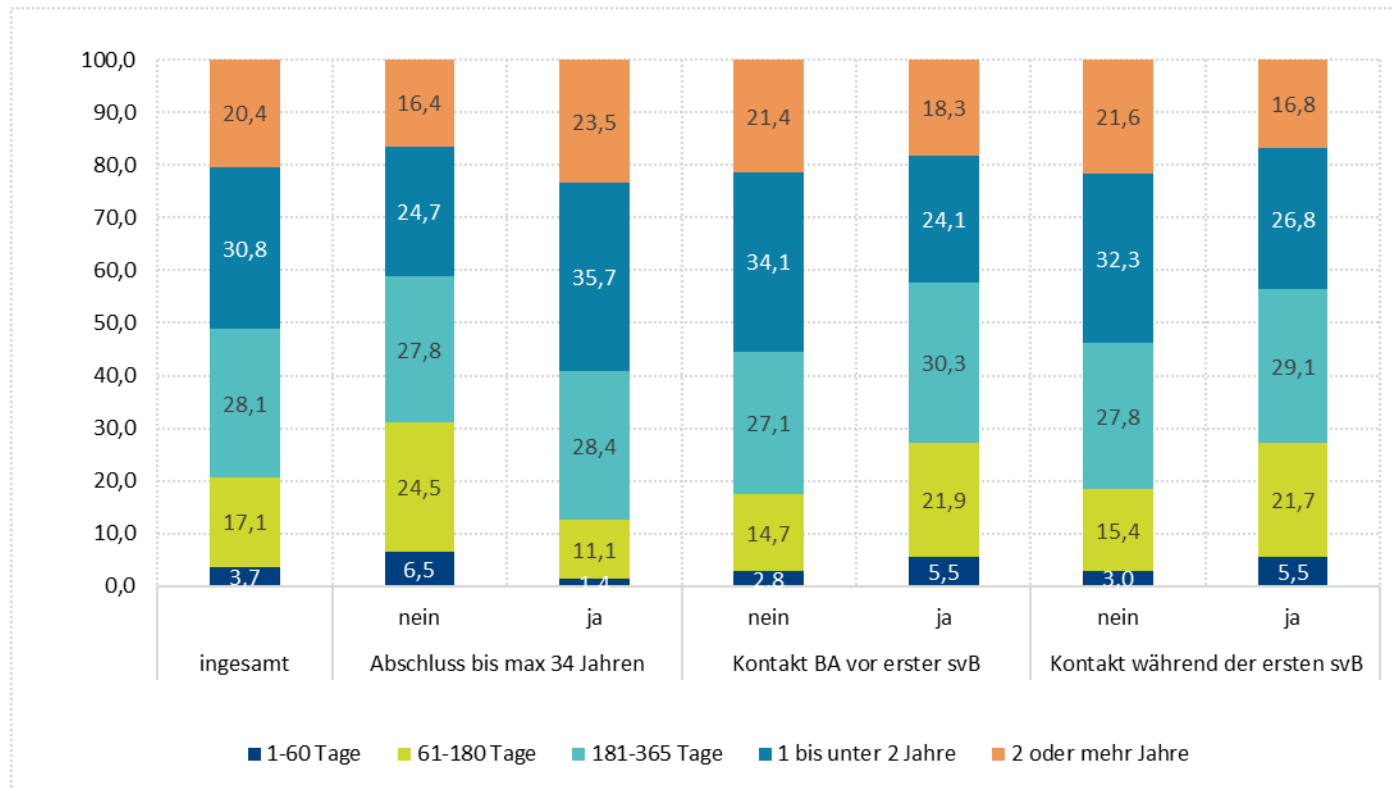
Ausbildungsabschlüsse differenziert nach Kontaktarten zur Bundesagentur für Arbeit, Jahrgänge 2013 bis 2018, Anteile in %



Quelle: 10%-Stichprobe der IEB, eigene Berechnungen

BERUFSABSCHLUSS ERHÖHT BESCHÄFTIGUNGSDAUER

Dauer der weiteren sozialversicherungspflichtigen Beschäftigungen nach Berufsabschluss und Kontakt zur Bundesagentur für Arbeit, Jahrgänge 2013 -2018, Anteile in %



Quelle: 10%-Stichprobe der IEB, eigene Berechnungen

BERUFSABSCHLUSS ERHÖHT DIE CHANCEN AUF BERUFLICHEN AUFSTIEG

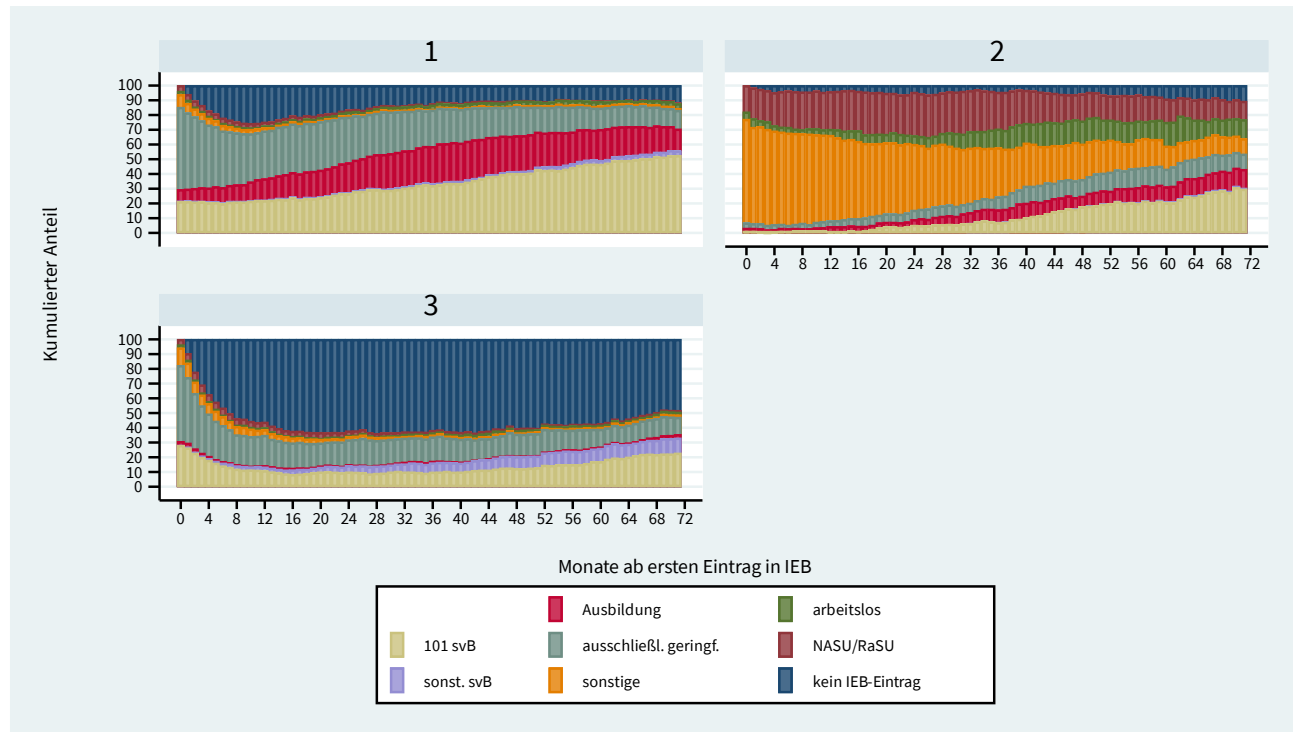
Anforderung der ersten und der weiteren sozialversicherungspflichtigen Beschäftigungen nach Berufsabschluss , Jahrgänge 2013 -2018, Anteile in %

		letzte beg. Besch. im Alter von max. 34				Anzahl in erster sozialversicherungs pflichtiger Beschäftigung
		Helfer	Fachkraft	Spezialist	Experte	
Insgesamt						
erste Beschäftigungsverhältnis im Alter von 25 Jahren	Helfer	33,3	42,5	11,8	12,5	1.020
	Fachkraft	10,4	53,7	16,6	19,2	1.413
	Spezialist	5,6	28,7	37,8	28,0	143
	Experte	4,0	12,1	16,1	67,7	124
Ausbildungsabschluss/Studium nachgeholt						
erste Beschäftigungsverhältnis im Alter von 25 Jahren	Helfer	15,5	43,2	19,7	21,6	426
	Fachkraft	5,3	46,7	21,9	26,2	799
	Spezialist	2,2	30,1	33,3	34,4	93
	Experte	2,4	9,4	21,2	67,1	85
Weiter ohne formalen Abschluss						
erste Beschäftigungsverhältnis im Alter von 25 Jahren	Helfer	46,1	41,9	6,1	5,9	594
	Fachkraft	17,1	62,9	9,6	10,3	614
	Spezialist	12,0	26,0	46,0	16,0	50
	Experte	7,7	17,9	5,1	69,2	39

Quelle: 10%-Stichprobe der IEB, eigene Berechnungen

HETEROGENES ERWERBSVERLAUFSMUSTER BIRGT VERLORENE FACHKRÄFTEPOTENZIAL

Erwerbsverlaufsmuster von jungen Menschen ohne Berufsabschluss, Jahrgänge 2013 bis 2018,



Cluster 1: direkte Einmündung in den Arbeitsmarkt

Cluster 2: heterogene Arbeitsmarktbiografien meist mit Kontakt zur BA

Cluster 3: Lange Verweildauer außerhalb des Arbeitsmarktes, geringfügige Beschäftigung

In der Gruppe „Sonstige „ sind Personen u.a. Personen in Maßnahmen und Arbeitssuchende enthalten

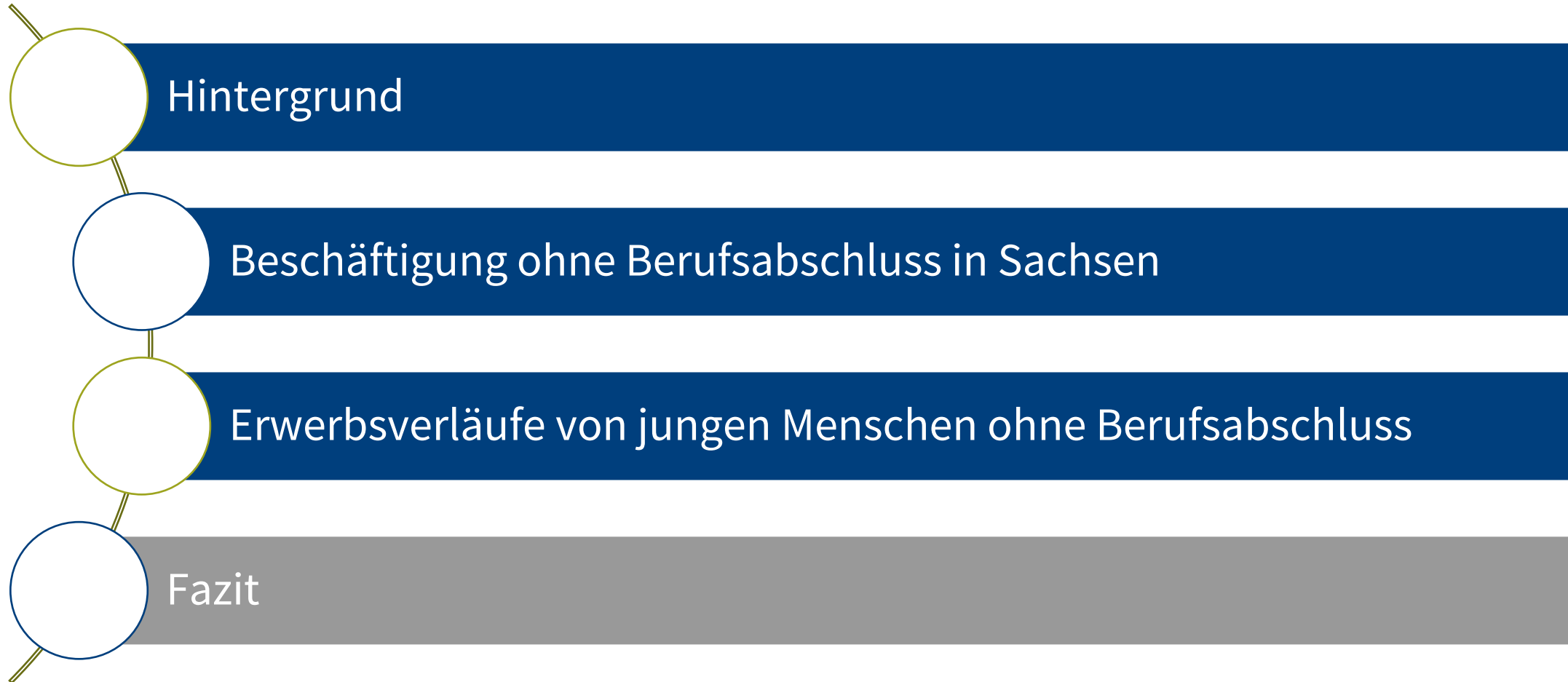
Quelle: 10%-Stichprobe der IEB, eigene Berechnungen

ERWERBSVERLÄUFE MEIST MIT BERUFSABSCHLUSS VERBUNDEN

Merkmalsstruktur in den Clustern, Jahrgänge 2013 bis 2018, Anteile in %

	<u>Cluster 1:</u> direkte Einmündung in den Arbeitsmarkt	<u>Cluster 2:</u> heterogene Arbeitsmarktbiografien mit Kontakt zur BA	<u>Cluster 3:</u> Lange Verweildauer außerhalb des Arbeitsmarktes, geringfügige Beschäftigung
Geschlecht	relativ ausgeglichen, aber Männer>Frauen	Männer>Frauen	relativ ausgeglichen, aber Männer<Frauen
Alter	vorwiegend unter 20-jährige	vorwiegend unter 18-jährige	vorwiegend unter 20-jährige, aber relativ hoher Anteil an >20-jährigen
Staatsangehörigkeit	vorwiegend deutsch (>80%), aber auch relativ hoher Anteil an Nicht-EU	Ein Drittel nicht EU	vorwiegend deutsch (>80%)
Schulbildung	eher höheres Niveau (mittlere Reife und Hochschulreife)	ausgeglichenes Bildungsniveau, Tendenz zu geringeren Niveau (Hauptschule)	Hochschulreife (ca. 75%)
Abschluss nachgeholt	eher dualer Berufsabschluss	nein	vorwiegend Studium, aber auch Berufsabschlüsse
Beobachtungen	1.166	441	1.095

AGENDA



FAZIT

- Viele junge Menschen weisen vor erster Beschäftigung eine Erwerbshistorie auf
- Junge Menschen ohne Berufsabschluss unterscheiden sich von ihrer Altersgruppe in
 - Alter
 - Schulbildung,
 - Staatsangehörigkeit
- Etwa 46 Prozent der jungen Menschen holen einen Berufsabschluss noch nach.
- Der Kontakt zur BA spielt eine untergeordnete Rolle.
- Holen sie einen Abschluss nach, besetzen sie anspruchsvollere Positionen.
- Unterschiedliche Erwerbsverläufe führen Berufsabschlüssen.

ERHÖHUNG DES FACHKRÄFTEPOTENZIALS

- junge Menschen ohne Berufsabschluss sind beschäftigt, weil sie einen Nebenjobs während Studium ausüben(s. Hellwagner/Weber 2025)
 - Ca. 26 Prozent der 27 Tsd. Menschen in Sachsen, die zwischen 2013 und 2018 eine sv-Beschäftigung ohne Berufsabschluss aufnehmen, bleiben langfristig ohne Berufsabschluss.
→ verlorenes Fachkräftepotenzial!
 - Handlungsbedarf: Verbesserung der Startchancen
 - Hinführen zu einem Schulabschluss mit gezielter Förderung
 - Abbau von Sprachbarrieren
- mit zielgerichteter Beratung und der Ausweitung an Angeboten in Schulen kann
- Orientierungsphase verkürzt werden.
 - qualifikatorisches bzw. regionales Match zwischen ausbildenden Betrieben und Ausbildungsinteressierten erhöht werden.
 - Transparenz von Berufswahlmöglichkeiten, aber auch von verschiedenen Bildungswegen geschaffen werden.

KONTAKT

Gabriele Wydra-Somaggio

gabriele.wydra-somaggio2@iab.de